

Mi legyen az autóban baleset esetére?

Baleset utáni teendők

Kárrendezés teendői



Víz

segít enyhíteni a sokkot, sebesültek ellátásában is szükség lehet rá.



Édesség

hosszú szavatosságú cukortartalmú étel, energia szelet.



Betétlap

baleseti betétlap, valamint papír és toll, amivel le lehet rajzolni az esetet



Takaró

pokróc vagy takaró, ha a baleset télen történik, jól jöhet



Fényképező

fénykép készítésére alkalmas eszköz: ez lehet telefon, vagy egy fényképező is

Mi legyen az autóban baleset esetére?

Baleset utáni teendők

Kárrendezés teendői



Telefonáljon

Vizsgálja meg, hogy ön vagy más megsérült-e a balesetben, sérülés esetén hívjon mentőt.



Vészjelzés

Kapcsolja be a vészvillogót, az autót csak akkor mozgassa, ha veszélyes helyen van, rakjon ki elakadásjelző háromszöget.




Fényképezzen

Készítsen fényképeket a két autó helyzetéről, a másik autóról olvasható rendszámmal együtt, valamint a sofőrrel is. Ezek később vitás helyzetek esetén bizonyítékként szolgálhatnak.



Tanúk

Keressen tanúkat, és írja fel az elérhetőségüket, később vitás helyzetben jól jöhetnek.



Adatok

Gyűjtsön össze és írjon le minden információt a balesetről: időpont, helyszín, időjárás, sofőr neve, rendszáma, telefonszáma, címe, jogosítványának száma, biztosítójának neve



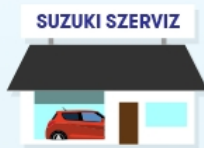
Orvos

Győződjön meg róla, hogy biztosan nem történt baja a baleset során, menjen el orvoshoz, vagy beszéljen a mentősökkel, ha kijönnek a balesethez.

Mi legyen az autóban baleset esetére?

Baleset utáni teendők

Kárrendezés teendői



Márkaszerviz

Baleset után minél hamarabb vegye fel a kapcsolatot a Suzuki szervizével, ahol komplex megoldást nyújtanak Önnek a kár rendezéséhez.



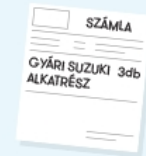
Szervizek listája

Szervizek listája



Gyári alkatrészek

A gyári alkatrészek előnyeiről tájékozódjon itt: <http://www.suzuki.hu/>



Számla

Győződjön meg róla, hogy eredeti alkatrészt építenek be autójába. Ehhez kérje el az alkatrész számláját!